

Séparations de toilettes Dauphin




KS310

26/01/2024

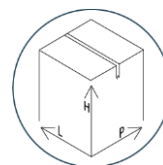
IND: B



Information sur le produit



livré pré-monté



Dimensions Colis
85 x 100 x10 cm



7 Kg

Conforme à la norme en vigueur

* Image à titre indicatif

Matériaux et entretien

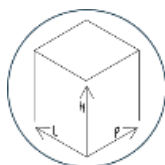
Panneau en Stratifié compact HPL, Fixation en polypropylène RAL 7038

Utiliser une éponge légèrement humide et un chiffon doux.

**NE PAS UTILISER DE PRODUIT ABRASIF
POUR L'ENTRETIEN**

Argumentaire produit

- Panneaux permettant la création de zone d'intimité.
- Fixation murale par 2 pinces + vis inox
- Panneaux réalisés en stratifié compact pour une hygiène et un entretien facile.
- Fixation au sol par pied réglable renforcé
- Dimensions du sol au panneau: 9/13 cm
- SAV: Par envoi de pièces ou retour du produit en atelier



Dimensions Hors Tout
76 x 91/95 cm.

**Garantie
10
ans**