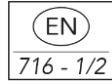


Lit duo couchage bas mobile (LDM)

Version Easy'Cat Panneaux
KL85_ + Code finition

26/01/2024

IND: B

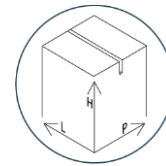


FABRIQUÉ EN ESAT

Information sur le produit



livré pré-monté



Dimensions Colis

L 135 x H 170 x
P 75 cm



45 + 23 kg

Conforme à la norme en vigueur

* Image à titre indicatif

Matériaux et entretien

Structure hêtre massif, Sommier en panneau mélaminé aéré 19mm

Utiliser une éponge légèrement humide et un chiffon doux.

NE PAS UTILISER DE PRODUIT ABRASIF
POUR L'ENTRETIEN

Argumentaire produit

- Mobilier en bois conçu pour les enfants en crèche. Barrière mobile avec verrouillage de sécurité central. Système d'ouverture central à une main.

- Permet le couchage d'un tout petit en partie haute et d'un plus grand en partie basse.

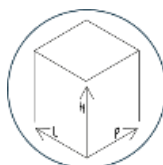
- Matelas haut 120 x 60 cm
Matelas bas 100 x 50 cm

KL85A: Sans matelas

KL85B: Matelas épaisseur 5 cm

KL85C: Matelas épaisseur 10 cm

- SAV: Par envoi de pièces ou retour du produit en atelier



Dimensions Hors Tout

L 127 x H 163 x
P 66 cm

Garantie
5
ans



Nuancier