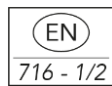


Lit haut (LDM)

Version Clic'Cat Panneaux
KL17_ + Code finition

26/01/2024

IND: B

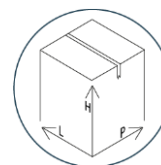


FABRIQUÉ EN ESAT

Information sur le produit



livré pré-monté



Dimensions Colis

L 135 x H 170 x
P 75 cm



45 kg

Conforme à la norme en vigueur

* Image à titre indicatif

Matériaux et entretien

Structure hêtre massif, Sommier en panneau
mélaminé aéré 19mm

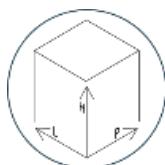
Utiliser une éponge légèrement humide et un
chiffon doux.

NE PAS UTILISER DE PRODUIT ABRASIF
POUR L'ENTRETIEN

Argumentaire produit

- Mobilier en bois conçu pour les enfants en crèche. Système d'ouverture ergonomique à 2 mains.
- Hauteur sol, sommier haut : 82 cm

- Permet le couchage d'un tout petit en partie haute et d'un plus grand en partie basse avec le module Ref : EL60_.
- Matelas 120 x 60 cm
KL17A: Sans matelas
KL17B: Matelas épaisseur 5 cm
KL17C: Matelas épaisseur 10 cm
- SAV: Par envoi de pièces ou retour du produit en atelier



Dimensions Hors Tout
L 127 x H 163 x
P 66 cm

Garantie
5
ans



Nuancier