

Lit crèche Clic'Cat

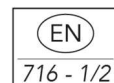
100 x 50 à Barreaux
EL51_ + Code finition

26/01/2024

IND: B



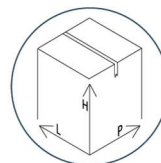
www.pefc-france.org



Information sur le produit

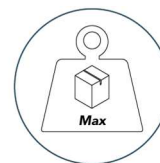


livré pré-monté



Dimensions Colis

L 126 x H 110 x
P 15 cm



35 kg

Conforme à la norme en vigueur

* Image à titre indicatif

Matériaux et entretien

Structure hêtre massif

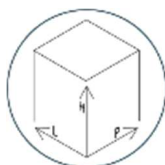
Sommier en panneau mélaminé aéré 19mm

Utiliser une éponge légèrement humide et un chiffon doux.

NE PAS UTILISER DE PRODUIT ABRASIF POUR L'ENTRETIEN

Argumentaire produit

- Mobilier bois conçu pour les enfants en crèche jusqu'à environ 2 ans.
- Monté sur roulettes multidirectionnelles (dont 2 avec freins).
- Barrière mobile avec verrouillage de sécurité en partie haute.



Dimensions Hors Tout

L 107 x H 133 x P 56 cm

Garantie
5
ans



Nuancier