

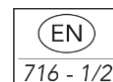
Lit combiné couchette



EL45_ + Code finition

26/01/2024

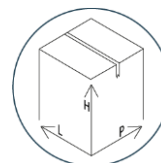
IND: B



Information sur le produit



livré pré monté



Dimensions Colis
L 140 x H 100 x
P 80 cm



40 kg

Conforme à la norme en vigueur

* Image à titre indicatif

Matériaux et entretien

Structure hêtre massif, Sommier en panneau mélaminé aéré 19 mm, patins

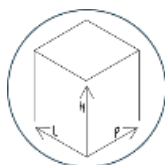
Utiliser une éponge légèrement humide et un chiffon doux.

NE PAS UTILISER DE PRODUIT ABRASIF POUR L'ENTRETIEN

Argumentaire produit

- Mobilier bois conçu pour les espaces repos en école maternelle.
- Simplifie le ménage sous la couchette basse.

- Monté sur 4 patins antibruits. Toile tendu aérée robuste, tissus enduits PVC et coutures soudées, entretien facile.
- EL45A: Sans matelas
EL45B: Matelas épaisseur 5 cm
EL45C: Matelas épaisseur 10 cm



Dimensions Hors Tout
L 131 x H 93 x
P 72 cm

**Garantie
5
ans**

- SAV: Par envoi de pièces ou retour du produit en atelier



Nuancier